

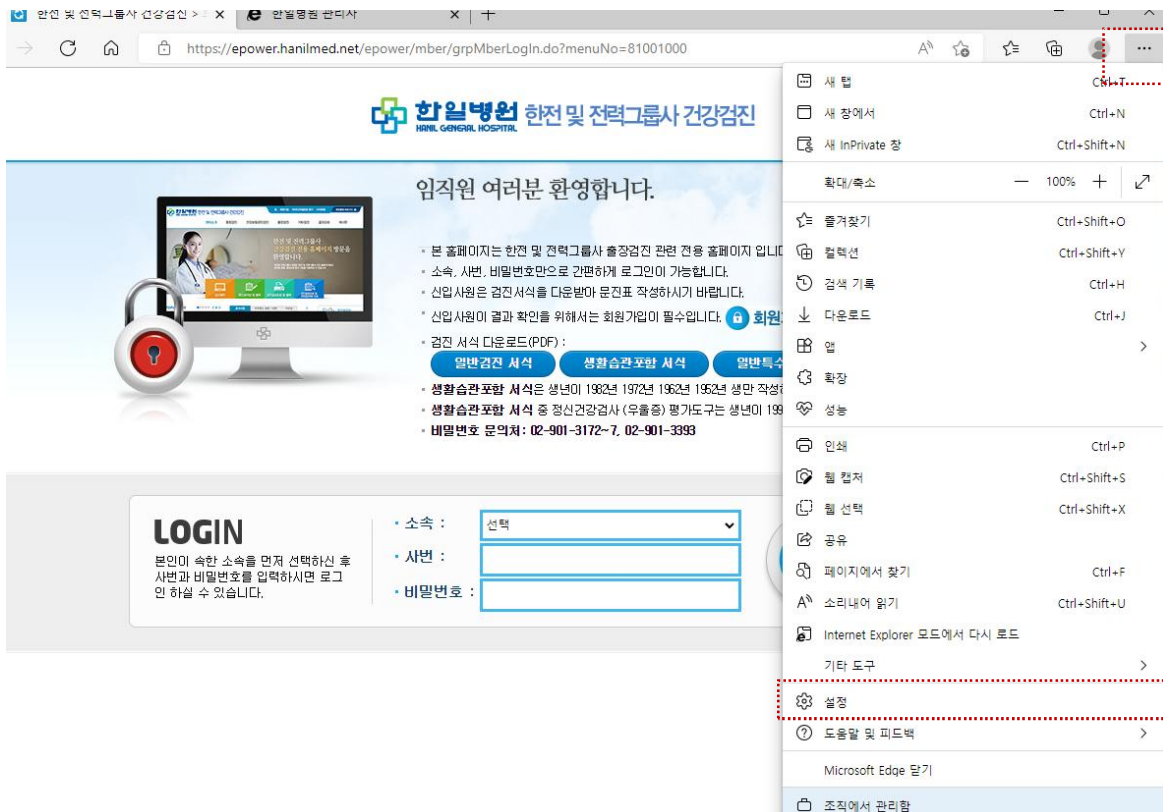
Microsoft Edge 에서 IE11모드 사용법

한일병원 건강검진결과지 조회는 ActiveX 프로그램인 Rexpert Viewr 가 필요하며 이는 IE11에서 작동 가능합니다.

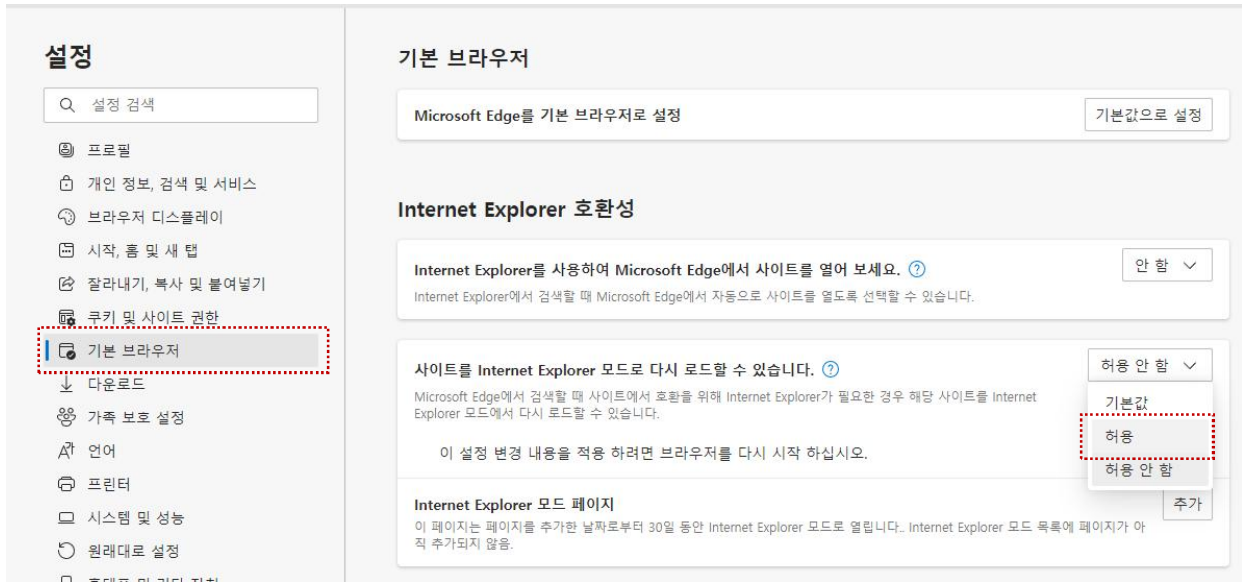
IE11을 사용하실 수 없는 경우 Microsoft Edge 에서 IE11 모드를 이용하여 사용 가능합니다.

IE11 모드는 아래 방법을 참고하시기 바랍니다.

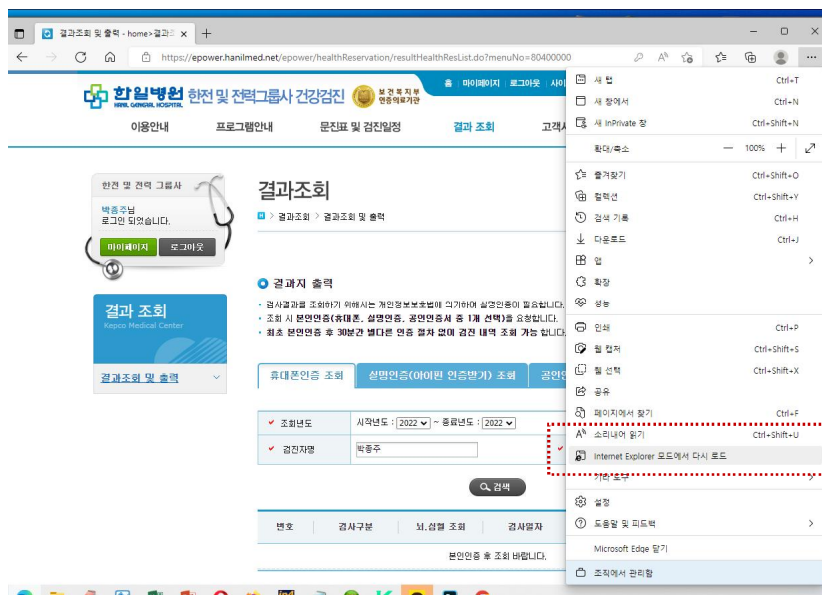
① Edge 실행 후 우측 상단 ... 표시 클릭한후 메뉴중 '설정' 클릭



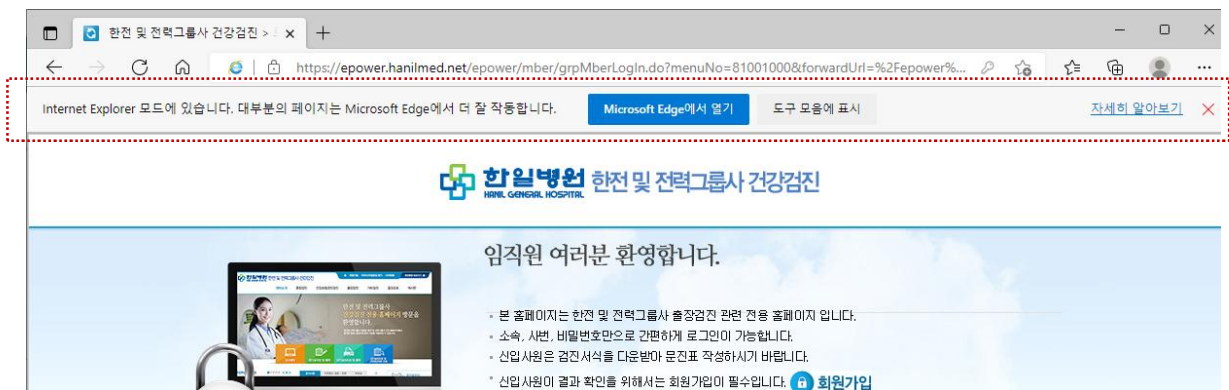
② 좌측 메뉴의 '기본브라우저' 클릭 후 우측의 'Internet Explorer 모드로 다시 로드 기능을 '허용'으로 설정 => **설정 변경 후 Edge 닫고 재시작**



③ 건강검진 결과조회 화면에서 다시 우측 상단 설정 클릭 => **하단 메뉴중 Internet Explorer 모드에서 다시 로드 클릭**
=> 버전에 따라 '기타도구' 메뉴 안에 해당 메뉴가 있을 수도 있습니다.



④ Edge 상단에 'Internet Explorer 모드에 있습니다' 표시 확인



⑤ 이후 조회를 진행한 후 결과지 조회 화면에서 Rexpert Viewer 설치 화면이 나오면 다운로드 및 설치 진행

